

# 2016 DQ #3 Team Cup







## Meet Results

Feb 7, 2016

Page: 1  
Printed: 2/7/2016 12:29:29 PM

Men / 4 / 7 yrs

Session: 1

Rank	Num	Name							AA
1	442	Gavin Thomson	10.300 1	9.400 1	9.500 10T	10.100 1	10.300 3	9.500 5T	59.100 1
2T	411	Deven Bailey	9.000 9T	7.800 10T	10.200 1T	9.800 4	10.400 1T	10.300 1	57.500 2T
2T	440	Gabriel Silver	10.200 2T	8.800 3	9.800 6	9.400 9T	9.500 12T	9.800 3	57.500 2T
4	439	Connor Quizon	9.200 7	8.000 8	9.900 5	9.900 2T	10.200 4	10.000 2	57.200 4
5	415	Jackson Hayter	9.500 5	7.800 10T	10.000 4	9.900 2T	10.400 1T	9.500 5T	57.100 5
6	448	James Vey	10.200 2T	8.100 7	10.200 1T	9.500 7T	9.500 12T	9.400 7T	56.900 6
7	476	Carson Thibeault	9.700 4	8.300 6	9.600 9	9.700 5T	9.900 6	9.200 9T	56.400 7
8	414	Landon Hall	9.100 8	9.100 2	10.100 3	9.000 14T	9.600 10T	9.200 9T	56.100 8
9	458	Cooper Trump	8.600 14	8.700 4	9.700 7T	9.200 12	9.800 7T	9.700 4	55.700 9
10	418	Simon Wedge	8.900 11T	7.700 13	9.700 7T	9.000 14T	9.500 12T	9.400 7T	54.200 10
11	453	Brooks Ficke	9.300 6	7.900 9	9.400 12	9.100 13	10.000 5	8.400 15	54.100 11
12	417	Stanley Maher-Rippin	8.800 13	7.600 14T	8.900 13T	9.500 7T	9.600 10T	9.200 9T	53.600 12
13	407	Nathan Colin	8.400 15T	7.200 17	9.500 10T	9.300 11	9.800 7T	8.800 12	53.000 13
14	443	Dylan Barrett	9.000 9T	7.100 18T	8.900 13T	9.700 5T	8.600 18T	8.300 16	51.600 14
15	406	Jamie Claxton	8.900 11T	7.800 10T	8.600 16T	8.900 17	9.700 9	7.300 18T	51.200 15
16	432	Malachi Harris	8.200 17T	8.600 5	8.900 13T	8.100 19	8.600 18T	8.600 13	51.000 16
17	463	Caden Shepard	7.800 19	7.400 16	8.600 16T	9.000 14T	8.900 15	8.500 14	50.200 17
18	429	Benjamin Stewart	8.400 15T	7.100 18T	8.400 18	8.300 18	8.800 16	7.300 18T	48.300 18
19	413	Logan Cooper	8.200 17T	7.600 14T	6.200 19	9.400 9T	8.700 17	7.900 17	48.000 19