







# 2016 DQ #3 Team Cup

## Meet Results

Feb 7, 2016

Page: 1  
Printed: 2/7/2016 12:30:45 PM

Men / 4 / 8 yrs  
Session: 1

Rank	Num	Name							AA
		Country							
1	431	Cole Eastley	9.600 5	10.100 1	10.300 2	10.000 2T	9.600 10T	10.300 2	59.900 1
2	416	Tyler Jackson	10.300 3	9.600 2	9.500 8T	10.000 2T	9.800 8	10.100 4	59.300 2
3T	405	Aiden Serres	10.700 1	9.000 9	8.800 14	10.200 1	9.600 10T	10.600 1	58.900 3T
3T	412	Patrick Chu	10.400 2	8.600 12	10.100 4	9.800 6T	10.100 1T	9.900 6	58.900 3T
5	444	Ashton Gallo	9.800 4	9.300 4T	10.200 3	9.600 9T	9.900 5T	9.600 7	58.400 5
6	428	Zack Mazzuca	9.200 10	8.900 10	10.500 1	9.400 12T	10.000 3T	10.200 3	58.200 6
7	425	Caleb Dougherty	9.000 12T	9.100 7T	10.000 5	9.200 19	10.100 1T	10.000 5	57.400 7
8	450	Jeremiah Roach	9.500 6	9.500 3	9.500 8T	9.800 6T	9.200 16	9.300 8T	56.800 8
9	434	Connor Marsh	9.100 11	8.500 13	9.500 8T	10.000 2T	10.000 3T	9.100 12	56.200 9
10	454	Blake Ficke	9.400 7T	9.100 7T	9.100 13	9.600 9T	9.900 5T	8.900 14	56.000 10
11	446	Sean Horrigan	9.400 7T	9.300 4T	8.700 15	9.800 6T	9.300 14T	9.200 10T	55.700 11
12	445	Marshall Greer	8.900 14	9.200 6	9.900 6	9.300 14T	9.300 14T	9.000 13	55.600 12
13	437	Vaughn Prashar	9.000 12T	8.700 11	9.300 11T	10.000 2T	9.700 9	8.800 15	55.500 13
14	426	Sean Francis	9.400 7T	7.900 16	9.700 7	9.300 14T	9.600 10T	8.500 16T	54.400 14
15	455	Matthew Fitch	8.600 16T	8.000 15	9.300 11T	9.400 12T	9.900 5T	8.500 16T	53.700 15
16	422	Joshua Gindhart	8.700 15	8.400 14	8.600 16T	9.500 11	8.500 19	7.700 19	51.400 16
17	457	Michael Rymut	8.600 16T	7.100 17	8.600 16T	9.300 14T	8.900 17T	8.500 16T	51.000 17
18	462	Aleksey Klimins	7.900 19	6.800 18	8.100 18	9.300 14T	9.500 13	9.200 10T	50.800 18
19	433	Victor Levoneyko	8.200 18	6.700 19	7.500 19	9.300 14T	8.900 17T	9.300 8T	49.900 19